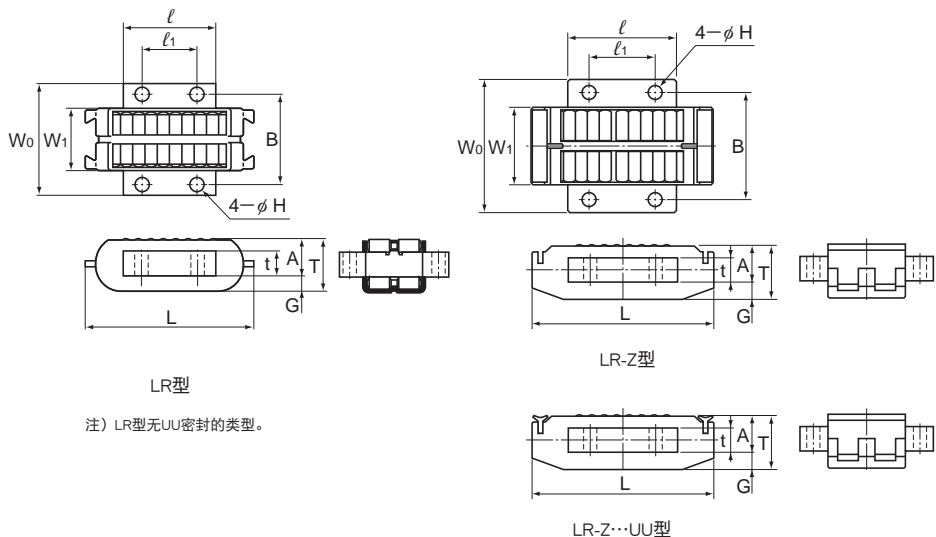


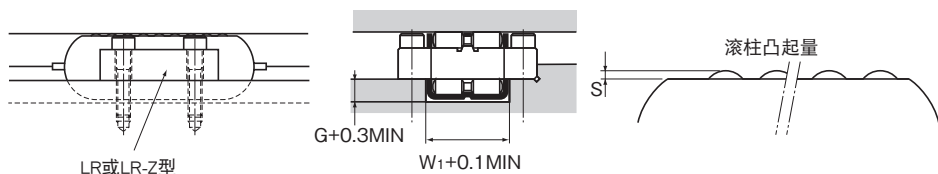
LR、LR-Z型



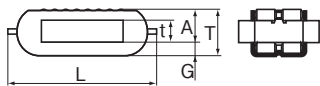
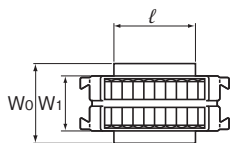
单位: mm

公称型号	主要尺寸												质量 g	基本动 额定载荷 C kN	基本静 额定载荷 C ₀ kN	
	W ₁	长度	厚度	宽度				ℓ	安装孔的 孔距			安装				
	$\begin{matrix} 0 \\ -0.1 \end{matrix}$	L	T	W ₀	A	t	G	$\begin{matrix} 0 \\ -0.2 \end{matrix}$	ℓ ₁	B	H	S				螺栓
LR 1547Z	15	47	16	30	11	7	5	20	12	23	3.4	0.2	M3*	60	21.6	39.9
LR 2055Z	20	55	17.3	36	12	8	5.3	30	18	29	4.5	0.2	M4*	110	38.9	84.9
LR 2565Z	25	65	20.6	45	14	9	6.6	35	20	36	5.5	0.1	M5*	190	55	113
LR 3275Z	32	75	21.6	55	15	10	6.6	45	27	44	5.5	0.1	M5*	320	88	208
LR 4095	40	95	30	68	21	14	9	55	35	54	6.6	0.3	M6	800	150	326
LR 50130	50	130	42	82	30	20	12	78	50	66	9	0.3	M8	1810	285	577

注) * 标记表示装配螺栓使用内六角螺栓时,可能会发生干涉,请予以注意。

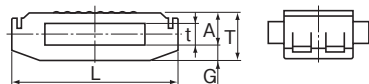
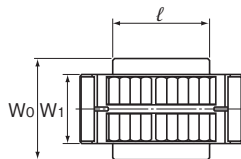


LRA、LRA-Z型

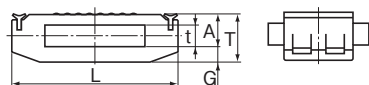


LRA型

注) LRA型无UU密封的类型。



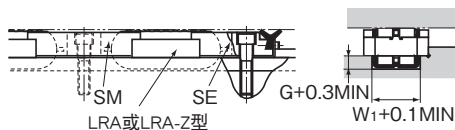
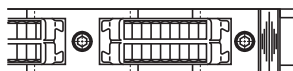
LRA-Z型



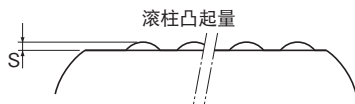
LRA-Z...UU型

单位: mm

公称型号	主要尺寸									质量 g	基本动 额定载荷 C kN	基本静 额定载荷 C ₀ kN
	W ₁ 0 -0.1	长度 L	厚度 T	宽度 W ₀	A	t	G	ℓ 0 -0.2	S			
LRA 1547Z	15	47	16	22.2	11	7	5	20	0.2	54	21.6	39.9
LRA 2055Z	20	55	17.3	30	12	8	5.3	30	0.2	104	38.9	84.9
LRA 2565Z	25	65	20.6	38.1	14	9	6.6	35	0.1	180	55	113
LRA 3275Z	32	75	21.6	45	15	10	6.6	45	0.1	310	88	208
LRA 4095	40	95	30	55	21	14	9	55	0.3	740	150	326
LRA 50130	50	130	42	76.2	30	20	12	78	0.3	1770	285	577



LRA或LRA-Z型

W₁+0.1MIN

滚柱凸起量