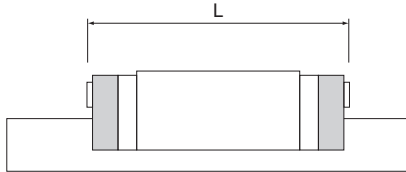


配有選項的各型號的尺寸

帶LaCS和密封墊片的LM滑塊的尺寸 (尺寸L)



單位:mm

型號		L								
		UU	SS	DD	ZZ	KK	SSHH	DDHH	ZZHH	KKHH
SHS	15C/V/R	64.4	64.4	69.8	66.8	72.2	78.6	84	79.8	85.2
	15LC/LV	79.4	79.4	84.8	81.8	87.2	93.6	99	94.8	100.2
	20C/V	79	79	85.4	83	89.4	93.6	100	96	102.4
	20LC/LV	98	98	104.4	102	108.4	112.6	119	115	121.4
	25C/V/R	92	92	101.6	100.4	107.6	112	119.2	114.4	121.6
	25LC/LV/LR	109	109	118.6	117.4	124.6	129	136.2	131.4	138.6
	30C/V/R	106	106	116	113.8	122.4	129.4	138	131.8	140.4
	30LC/LV/LR	131	131	141	138.8	147.4	154.4	163	156.8	165.4
	35C/V/R	122	122	134.8	132.4	142.2	148	157.8	150.4	160.2
	35LC/LV/LR	152	152	164.8	162.4	172.2	178	187.8	180.4	190.2
	45C/V/R	140	140	152.8	151.2	161	169	178.8	172.2	182
	45LC/LV/LR	174	174	186.8	185.2	195	203	212.8	206.2	216
	55C/V/R	171	171	186.6	184.2	195.4	202	213.2	205.2	216.4
	55LC/LV/LR	213	213	228.6	226.2	237.4	244	255.2	247.2	258.4
65C/V	221	221	238.6	236.2	248.6	258	270.4	261.2	273.6	
65LC/LV	272	272	289.6	287.2	299.6	309	321.4	312.2	324.6	
SSR	15XVY	40.3	40.3	47.3	44.9	50.7	59.5	65.3	60.7	66.5
	15XWY/XUBY	56.9	56.9	63.9	61.5	67.3	76.1	81.9	77.3	83.1
	20XV	47.7	47.7	54.6	53.4	60.3	67.7	74.6	70.1	77
	20XW/XUB	66.5	66.5	73.4	72.2	79.1	86.5	93.4	88.9	95.8
	25XVY	60	60	67.4	65.7	73.1	80	87.4	82.4	89.8
	25XWY/XUBY	83	83	90.4	88.7	96.1	103	110.4	105.4	112.8
	30XW	97	97	105.1	102.7	110.8	121	129.1	123.4	131.5
35XW	110.9	110.9	119.9	117.7	126.7	136.9	145.9	139.3	148.3	
SHW	12CAM/CRM	37	37	—	—	—	48	—	—	—
	12HRM	50.4	50.4	—	—	—	61.4	—	—	—
	14CAM/CRM	45.5	45.5	—	—	—	60.7	—	—	—
	17CAM/CRM	51	51	54	53.4	56.4	66.2	69.2	67.4	70.4
	21CA/CR	59	59	64	63.2	68.2	75.6	80.6	77.2	82.2
	27CA/CR	72.8	72.8	78.6	77.8	83.6	89.4	95.2	91.8	97.6
	35CA/CR	107	107	114.4	112	119.4	129	136.4	131.4	138.8
50CA/CR	141	141	149.2	147.4	155.6	166	174.2	168.4	176.6	

選項

配有選項的各型號的尺寸

單位:mm

型號		L								
		UU	SS	DD	ZZ	KK	SSHH	DDHH	ZZHH	KKHH
SRS	5M	16.9	—	—	—	—	—	—	—	—
	5N	20.1	—	—	—	—	—	—	—	—
	5WM	22.1	—	—	—	—	—	—	—	—
	5WN	28.1	—	—	—	—	—	—	—	—
	7S	19	19	—	—	—	—	—	—	—
	7M	23.4	23.4	—	—	—	—	—	—	—
	7N	31	31	—	—	—	—	—	—	—
	7WS	22.5	22.5	—	—	—	—	—	—	—
	7WM	31	31	—	—	—	—	—	—	—
	7WN	40.9	40.9	—	—	—	—	—	—	—
	9XS	21.5	21.5	—	—	—	33.1	—	—	—
	9XM	30.8	30.8	—	—	—	42.4	—	—	—
	9XN	40.8	40.8	—	—	—	52.4	—	—	—
	9WS	26.5	26.5	—	—	—	38.1	—	—	—
	9WM	39	39	—	—	—	50.6	—	—	—
	9WN	50.7	50.7	—	—	—	62.3	—	—	—
	12S	25	25	—	—	—	36.6	—	—	—
	12M	34.4	34.4	—	—	—	46	—	—	—
	12N	47.1	47.1	—	—	—	58.7	—	—	—
	12WS	30.5	30.5	—	—	—	42.1	—	—	—
	12WM	44.5	44.5	—	—	—	56.1	—	—	—
	12WN	59.5	59.5	—	—	—	71.1	—	—	—
	15S	32	32	—	—	—	46.2	—	—	—
	15M	43	43	—	—	—	57.2	—	—	—
	15N	60.8	60.8	—	—	—	75	—	—	—
15WS	41.5	41.5	—	—	—	55.7	—	—	—	
15WM	55.5	55.5	—	—	—	69.7	—	—	—	
15WN	74.5	74.5	—	—	—	88.7	—	—	—	
20M	50	50	—	—	—	65.2	—	—	—	
25M	77	77	—	—	—	92.6	—	—	—	
SCR	15S	64.4	64.4	69.8	66.8	72.2	78.9	84.4	79.9	85.2
	20S	79	79	85.4	83	89.4	94	100	96	102.5
	20	98	98	104.4	102	108.4	113	119	115	121.5
	25	109	109	118.6	117.4	124.6	129	136.2	131.4	138.6
	30	131	131	141	138.8	147.4	154.4	163	156.8	165.4
	35	152	152	164.8	162.4	172.2	178	187.8	180.4	190.2
	45	174	174	186.8	185.2	195	203	212.8	206.2	216
	65	272	272	289.6	287.2	299.6	309	321.4	312.2	324.6

單位:mm

型號		L								
		UU	SS	DD	ZZ	KK	SSHH	DDHH	ZZHH	KKHH
HSR	8RM	24	—	—	—	—	—	—	—	—
	10RM	31	—	—	—	—	—	—	—	—
	12RM	45	—	—	—	—	—	—	—	—
	15A/B/R/YR	56.6	56.6	61.8	58.2*	63.4*	76	81.2	77.2	82.4
	20A/B/R/CA/CB/YR	74	74	80.6	76.6	83.2	92	98.6	95.2	101.8
	20LA/LB/LR/HA/HB	90	90	96.6	92.6	99.2	108	114.6	111.2	117.8
	25A/B/R/CA/CB/YR	83.1	83.1	90.7	86.7	94.3	101	108.6	105.3	112.9
	25LA/LB/LR/HA/HB	102.2	102.2	109.8	105.8	113.4	120.1	127.7	124.4	132
	30A/B/R/CA/CB/YR	98	98	105.6	101.6	109.2	119.9	127.5	124.2	131.8
	30LA/LB/LR/HA/HB	120.6	120.6	128.2	124.2	131.8	142.5	150.1	146.8	154.4
	35A/B/R/CA/CB/YR	109.4	109.4	117	113	120.6	132.4	140	135.6	143.2
	35LA/LB/LR/HA/HB	134.8	134.8	142.4	138.4	146	157.8	165.4	161	168.6
	45A/B/R/CA/CB/YR	139	139	146.2	144.2	151.4	168.6	175.8	171.8	178.8
	45LA/LB/LR/HA/HB	170.8	170.8	178	176	183.2	200.4	207.6	203.6	210.6
	55A/B/R/CA/CB/YR	163	163	170.2	168.2	175.4	193.2	200.4	196.4	203.6
	55LA/LB/LR/HA/HB	201.1	201.1	208.3	206.3	213.5	231.3	238.5	234.5	241.7
	65A/B/R/CA/CB/YR	186	186	193.2	191.2	198.4	223	229	225	232.2
	65LA/LB/LR/HA/HB	245.5	245.5	252.7	250.7	257.9	282.5	288.5	284.5	291.7
	85A/B/R/CA/CB/YR	245.6	245.6	252.8	252.4	259.6	278.8	286	283.4	290.6
85LA/LB/LR/HA/HB	303	303	310.2	309.8	317	336.2	343.4	340.8	348	
100HA/HB/HR	334	334	—	—	—	—	—	—	—	
120HA/HB/HR	365	365	—	—	—	—	—	—	—	
150HA/HB/HR	396	396	—	—	—	—	—	—	—	
SR	15W/TB	57	57	62.2	58.4*	63.6*	—	—	—	—
	15V/SB	40.4	40.4	45.6	41.8*	47*	—	—	—	—
	20W/TB	66.2	66.2	72.8	70.6*	77.2*	—	—	—	—
	20V/SB	47.3	47.3	53.9	51.7*	58.3*	—	—	—	—
	25WY/TBY	83	83	90.6	87.4	95	—	—	—	—
	25VY/SBY	59.2	59.2	66.8	63.6	71.2	—	—	—	—
	30W/TB	96.8	96.8	104.4	99.4	107	—	—	—	—
	30V/SB	67.9	67.9	75.5	70.5	78.1	—	—	—	—
	35W/TB	111	111	118.6	113.6	121.2	—	—	—	—
	35V/SB	77.6	77.6	85.2	80.2	87.8	—	—	—	—
	45W/TB	126	126	134.6	129.4	138	—	—	—	—
	55W/TB	156	156	164.6	159.4	168	—	—	—	—
	70T	194.6	194.6	201.8	200.8	208	—	—	—	—
	85T	180	180	—	—	—	—	—	—	—
	100T	200	200	—	—	—	—	—	—	—
	120T	235	235	—	—	—	—	—	—	—
150T	280	280	—	—	—	—	—	—	—	

* 無法安裝油嘴。

選項

配有選項的各型號的尺寸

單位:mm

型號		L								
		UU	SS	DD	ZZ	KK	SSHH	DDHH	ZZHH	KKHH
NR/ NRS	75R/A/B	218	218	229	226.6	237.6	—	—	—	—
	75LR/LA/LB	274	274	285	282.6	293.6	—	—	—	—
	85R/A/B	246.7	246.7	257.7	256.1	267.1	—	—	—	—
	85LR/LA/LB	302.8	302.8	313.8	312.2	323.2	—	—	—	—
	100R/A/B	286.2	286.2	297.8	295.6	307.2	—	—	—	—
	100LR/LA/LB	326.2	326.2	337.8	335.6	347.2	—	—	—	—
HRW	12LRM	37	37	—	—	—	—	—	—	—
	14LRM	45.5	45.5	—	—	—	—	—	—	—
	17CA/CR	50.8	—	54	53.6	58.6	—	—	—	—
	21CA/CR	58.8	—	64.2	62.8	69	—	—	—	—
	27CA/CR	72.8	72.8	79	75.6	81.8	—	—	—	—
	35CA/CR	106.6	106.6	113.8	112	119.2	—	—	—	—
	50CA/CR	140.5	140.5	147.7	143.3	150.5	—	—	—	—
60CA	158.9	158.9	169.7	165.1	175.9	—	—	—	—	
RSR/ RSR-W	2M	—	—	—	—	—	—	—	—	—
	2N	—	—	—	—	—	—	—	—	—
	3M	—	—	—	—	—	—	—	—	—
	3N	—	—	—	—	—	—	—	—	—
	3WM	14.9	—	—	—	—	—	—	—	—
	3WN	19.9	—	—	—	—	—	—	—	—
	14WVM	50	—	—	—	—	—	—	—	—

LM導軌(選項)

單位:mm

型號		L								
		UU	SS	DD	ZZ	KK	SSH	DDH	ZZH	KKH
HR	918	45	—	—	—	—	—	—	—	—
	1123	52	—	—	—	—	—	—	—	—
	1530	69	—	—	—	—	—	—	—	—
	2042	91.6	—	—	—	—	—	—	—	—
	2042T	110.7	—	—	—	—	—	—	—	—
	2555	121	—	—	—	—	—	—	—	—
	2555T	146.4	—	—	—	—	—	—	—	—
	3065	145	—	—	—	—	—	—	—	—
	3065T	173.5	—	—	—	—	—	—	—	—
	3575	154.8	—	—	—	—	—	—	—	—
	3575T	182.5	—	—	—	—	—	—	—	—
	4085	177.8	—	—	—	—	—	—	—	—
	4085T	215.9	—	—	—	—	—	—	—	—
	50105	227	—	—	—	—	—	—	—	—
50105T	274.5	—	—	—	—	—	—	—	—	
60125	329	—	—	—	—	—	—	—	—	
GSR	15T	59.8	59.8	65*	65.8*	71*	—	—	—	—
	15V	47.1	47.1	52.3*	53.1*	58.3*	—	—	—	—
	20T	74	74	80.6	77.6	84.2	—	—	—	—
	20V	58.1	58.1	64.7	61.7	68.3	—	—	—	—
	25T	88	88	95	91.6	98.6	—	—	—	—
	25V	69	69	76	72.6	79.6	—	—	—	—
	30T	103	103	110.6	107.2	114.8	—	—	—	—
	35T	117	117	124.6	121.2	128.8	—	—	—	—
GSR-R	25T-R	88	88	95	91.6	98.6	—	—	—	—
	25V-R	69	69	76	72.6	79.6	—	—	—	—
	30T-R	103	103	110.6	107.2	114.8	—	—	—	—
	35T-R	117	117	124.6	121.2	128.8	—	—	—	—
CSR	15	56.6	56.6	61.8	58.2*	63.4*	—	—	—	—
	20S	74	74	80.6	76.6	83.2	—	—	—	—
	20	90	90	96.6	92.6	99.2	—	—	—	—
	25S	83.1	83.1	90.7	86.7	94.3	—	—	—	—
	25	102.2	102.2	109.8	105.8	113.4	—	—	—	—
	30S	98	98	105.6	101.6	109.2	—	—	—	—
	30	120.6	120.6	128.2	124.2	131.8	—	—	—	—
	35	134.8	134.8	142.4	138.4	146	—	—	—	—
	45	170.8	170.8	178	176	183.2	—	—	—	—
MX	5M	23.3	—	—	—	—	—	—	—	—
	7WM	40.8	—	—	—	—	—	—	—	—
JR	25A/B/R	83.1	83.1	90.7	89.4	97	—	—	—	—
	35A/B/R	113.6	113.6	125.6	122	134	—	—	—	—
	45A/B/R	145	145	159	150.8	164.8	—	—	—	—
	55A/B/R	165	165	175.4	170.4	180.8	—	—	—	—

*無法安裝油嘴。

選項

配有選項的各型號的尺寸

單位:mm

型號		L								
		UU	SS	DD	ZZ	KK	SSHH	DDHH	ZZHH	KKHH
HCR	12A+60/100R	44.6	—	—	—	—	—	—	—	—
	15A+60/150R	54.5	54.5	59.7	—	—	—	—	—	—
	15A+60/300R	55.5	55.5	60.7	57.1*	62.3*	—	—	—	—
	15A+60/400R	55.8	55.8	61	57.3*	62.5*	—	—	—	—
	25A+60/500R	81.6	81.6	89.2	85.5	93.1	—	—	—	—
	25A+60/750R	82.3	82.3	89.9	86	93.6	—	—	—	—
	25A+60/1000R	82.5	82.5	90.1	86.2	93.8	—	—	—	—
	35A+60/600R	107.2	107.2	114.8	111.2	118.8	—	—	—	—
	35A+60/800R	107.5	107.5	115.1	111.5	119.1	—	—	—	—
	35A+60/1000R	108.2	108.2	115.8	112	119.6	—	—	—	—
	35A+60/1300R	108.5	108.5	116.1	112.3	119.8	—	—	—	—
	45A+60/800R	136.7	136.7	143.9	142.1	149.2	—	—	—	—
	45A+60/1000R	137.3	137.3	144.5	142.7	149.9	—	—	—	—
	45A+60/1200R	137.3	137.3	144.5	142.7	149.9	—	—	—	—
	45A+60/1600R	138	138	145.2	143.3	150.5	—	—	—	—
	65A+60/1000R	193.8	193.8	201	199.4	206.6	—	—	—	—
	65A+60/1500R	195.4	195.4	202.6	200.8	208	—	—	—	—
65A+45/2000R	195.9	195.9	203.1	201.3	208.5	—	—	—	—	
65A+45/2500R	196.5	196.5	203.7	201.8	209	—	—	—	—	
65A+30/3000R	196.5	196.5	203.7	201.8	209	—	—	—	—	
HMG	15A	48	—	—	—	—	—	—	—	—
	25A	62.2	—	—	—	—	—	—	—	—
	35A	80.6	—	—	—	—	—	—	—	—
	45A	107.6	—	—	—	—	—	—	—	—
	65A	144.4	—	—	—	—	—	—	—	—
NSR-TBC	20TBC	67	—	—	—	—	—	—	—	—
	25TBC	78	—	—	—	—	—	—	—	—
	30TBC	90	—	—	—	—	—	—	—	—
	40TBC	110	110	—	—	—	—	—	—	—
	50TBC	123	123	—	—	—	—	—	—	—
	70TBC	150	150	—	—	—	—	—	—	—
HSR-M1	15M1A/M1B/M1R/M1YR	59.6	59.6	—	—	—	—	—	—	—
	20M1A/M1B/M1R/M1YR	76	76	—	—	—	—	—	—	—
	20M1LA/M1LB/M1LR	92	92	—	—	—	—	—	—	—
	25M1A/M1B/M1R/M1YR	83.9	83.9	—	—	—	—	—	—	—
	25M1LA/M1LB/M1LR	103	103	—	—	—	—	—	—	—
	30M1A/M1B/M1R/M1YR	98.8	98.8	—	—	—	—	—	—	—
	30M1LA/M1LB/M1LR	121.4	121.4	—	—	—	—	—	—	—
	35M1A/M1B/M1R/M1YR	112	112	—	—	—	—	—	—	—
35M1LA/M1LB/M1LR	137.4	137.4	—	—	—	—	—	—	—	
SR-M1	15M1W/M1TB	57	57	—	—	—	—	—	—	—
	15M1V/M1SB	40.4	40.4	—	—	—	—	—	—	—
	20M1W/M1TB	66.2	66.2	—	—	—	—	—	—	—
	20M1V/M1SB	47.3	47.3	—	—	—	—	—	—	—
	25M1W/M1TB	83	83	—	—	—	—	—	—	—
25M1V/M1SB	59.2	59.2	—	—	—	—	—	—	—	

* 無法安裝油嘴。

單位:mm

型號		L								
		UU	SS	DD	ZZ	KK	SSH	DDH	ZZH	KKH
SR-M1	30M1W/M1TB	96.8	96.8	—	—	—	—	—	—	—
	30M1V/M1SB	67.9	67.9	—	—	—	—	—	—	—
	35M1W/M1TB	111	111	—	—	—	—	—	—	—
	35M1V/M1SB	77.6	77.6	—	—	—	—	—	—	—
RSR-M1	9M1K	30.8	—	—	—	—	—	—	—	—
	9M1N	41	—	—	—	—	—	—	—	—
	9M1WV	39	—	—	—	—	—	—	—	—
	9M1WN	50.7	—	—	—	—	—	—	—	—
	12M1V	35	—	—	—	—	—	—	—	—
	12M1N	47.7	—	—	—	—	—	—	—	—
	12M1WV	44.5	—	—	—	—	—	—	—	—
	12M1WN	59.5	—	—	—	—	—	—	—	—
	15M1V	43	—	—	—	—	—	—	—	—
	15M1N	61	—	—	—	—	—	—	—	—
	15M1WV	55.5	—	—	—	—	—	—	—	—
	15M1WN	74.5	—	—	—	—	—	—	—	—
	20M1V	66.5	—	—	—	—	—	—	—	—
	20M1N	86.3	—	—	—	—	—	—	—	—
HSR-M2	15M2A	56.6	56.6	—	—	—	—	—	—	—
	20M2A	74	74	—	—	—	—	—	—	—
	25M2A	83.1	83.1	—	—	—	—	—	—	—
SRN	35C/R	125	125	132.8	131.4	139.2	148.6	156.4	151	158.8
	35LC/LR	155	155	162.8	161.4	169.2	178.6	186.4	181	188.8
	45C/R	155	155	164.2	162.2	171.4	182	191.2	185.2	194.4
	45LC/LR	190	190	199.2	197.2	206.4	217	226.2	220.2	229.4
	55C/R	185	185	194.2	192.2	201.4	212	221.2	215.2	224.4
	55LC/LR	235	235	244.2	242.2	251.4	262	271.2	265.2	274.4
SRW	65LC/LR	303	303	314.2	311.4	322.6	335.4	346.6	338.6	349.8
	70LR	190	190	199.2	197.2	206.4	217	226.2	220.2	229.4
	85LR	235	235	244.2	242.2	251.4	262	271.2	265.2	274.4
	100LR	303	303	314.2	311.4	322.6	335.4	346.6	338.6	349.8
	130LR	350	350	361.2	361	372.2	—	—	—	—
	150LR	395	395	406.2	411	422.2	—	—	—	—

選項

配有選項的各型號的尺寸

單位:mm

型號		L										
		UU	SS	DD	ZZ	KK	SSH	DDHH	ZZHH	KKHH	JJHH	TTHH
SVR/ SVS NR-X/ NRS-X	25R/C	82.8	82.8	88	89.2	94.4	96.8*	102.0*	—	—	102.5*	107.7*
	25LR/LC	102	102	107.2	108.4	113.6	116.0*	121.2*	—	—	121.7*	126.9*
	30R/C	98	98	104.6	104.4	111	115.2*	121.8*	—	—	120.9*	127.5*
	30LR/LC	120.5	120.5	127.1	126.9	133.5	137.7*	144.3*	—	—	143.4*	150.0*
	35R/C/RH/CH	109.5	109.5	116.5	117.1	124.1	126.7*	133.7*	—	—	133.5*	140.5*
	35LR/LC/LRH/LCH	135	135	142	142.6	149.6	152.2*	159.2*	—	—	159.0*	166.0*
	45R/C/RH/CH	138.2	138.2	145.2	146.6	153.6	158.2*	165.2*	—	—	165.8*	172.8*
	45LR/LC/LRH/LCH	171	171	178	179.4	186.4	191.0*	198.0*	—	—	198.6*	205.6*
	55R/C/RH/CH	163.3	163.3	168.4	169.8	176.8	182.4*	189.4*	—	—	191.1*	198.1*
	55LR/LC/LRH/LCH	200.5	200.5	205.6	207	214	219.6*	226.6*	—	—	228.3*	235.3*
65R/C	186	186	191.8	194.2	201.6	208.8*	216.2*	—	—	217.5*	224.9*	
65LR/LC	246	246	251.8	254.2	261.6	268.8*	276.2*	—	—	277.5*	284.9*	
SRG	15A/V	69.2	69.2	71.2	—	—	—	—	—	—	—	—
	20A/V	86.2	86.2	88.2	89.6	91.6	105.2*	107.2*	107.6*	109.6*	—	—
	20LA/LV	106.2	106.2	108.2	109.6	111.6	125.2*	127.2*	127.6*	129.6*	—	—
	25C/R	95.5	95.5	100.5	100.5	105.5	115.3*	120.3*	117.7*	122.7*	—	—
	25LC/LR	115.1	115.1	120.1	120.1	125.1	134.9*	139.9*	137.3*	142.3*	—	—
	30C/R	111	111	118	116	123	130.8*	137.8*	133.2*	140.2*	—	—
	30LC/LR	135	135	142	140	147	154.8*	161.8*	157.2*	164.2*	—	—
	35C/R	125	125	132.8	130.7	138.5	142.6*	150.4*	151*	158.8*	150.8*	158.6*
	35LC/LR	155	155	162.8	160.7	168.5	172.6*	180.4*	181*	188.8*	180.8*	188.6*
	35SLC/SLR	180.8	180.8	188.6	186.5	194.3	198.4*	206.2*	206.8*	214.6*	206.6*	214.4*
	45C/R	155	155	164.2	161.5	170.7	175.6*	184.8*	184.8*	194*	184.6*	193.8*
	45LC/LR	190	190	199.2	196.5	205.7	210.6*	219.8*	219.8*	229*	219.6*	228.8*
	45SLC/SLR	231.5	231.5	240.7	238	247.2	252.1*	261.3*	261.3*	270.5*	261.1*	270.3*
	55C/R	185	185	194.2	191.5	200.7	205.6*	214.8*	214.8*	224*	214.6*	223.8*
	55LC/LR	235	235	244.2	241.5	250.7	255.6*	264.8*	264.8*	274*	264.6*	273.8*
	55SLC/SLR	292	292	301.2	298.5	307.7	312.6*	321.8*	321.8*	331*	321.6*	330.8*
	65C/V	244.9	244.9	256.1	252.5	263.7	268.9*	280.1*	280.1*	291.3*	279.9*	291.1*
65LC/LV	303	303	314.2	310.6	321.8	327*	338.2*	338.2*	349.4*	338*	349.2*	
65SLC/SLV	380	380	391.2	387.6	398.8	404*	415.2*	415.2*	426.4*	415*	426.2*	
85LC	350	350	361.2	361	372.2	—	—	—	—	—	—	
100LC	395	395	406.2	411	422.2	—	—	—	—	—	—	

*YY規格(帶側邊刮刷片)時LM滑塊全長(L)也同尺寸。

注1)選沒有末端密封墊片的規格時,有些規格的標準全長尺寸包含末端密封墊片的尺寸,有些規格沒有包含。詳細內容請與THK聯繫。

注2)SVR/SVS/NR/NRS-X和SRG型建議使用附保護蓋的規格。關於ZZHH/KKHH的尺寸,請與THK聯繫。詳細的選購品標記,請參閱 **■1-494**。

型號組成

SHS25 LC 2 QZ KKHH C0 +1200L P Z T -II

公稱型號

LM滑塊
的類型帶QZ
潤滑裝置^(*)

防塵附件標識

LM軌道長度
(單位mm)LM軌道連接
使用的標記相同平面上
使用的軌道數
的標記^(*)相同軌道上使用的
LM滑塊數徑向間隙標記^(*)普通(無標記)
輕預壓(C1)/中預壓(C0)精度標記^(*)

普通級(無標記)/高精度級(H)

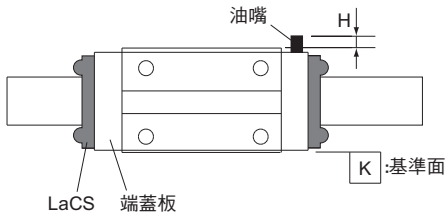
精密級(P)/超精密級(SP)/超超精密級(UP)

^(*) 參閱 **■1-487** ^(*) 參閱 **■1-494** ^(*) 參閱 **■1-70** ^(*) 參閱 **■1-75** ^(*) 參閱 **■1-13**

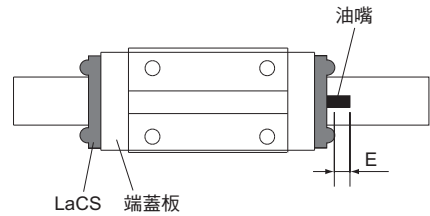
注)此型號表示1個單軌單元組成1個裝置。(亦即,當平行使用2支軌道時,要求至少2個裝置數量。)

這些備有QZ潤滑裝置的型號,並不附帶潤滑脂油嘴。

帶油嘴的增加尺寸值(附帶LaCS)



SHS、SSR、SVR/SVS、SRG和NR/NRS-X型的
油嘴安裝部位



SHW, SRS和HSR型的
油嘴安裝部位

單位:mm

型號		帶油嘴的相關尺寸	油嘴類型
SHS	15C/LC	—	PB107
	15R/V/LV	4.7	PB107
	20C/LC	—	PB107
	20V/LV	4.5	PB107
	25C/LC	—	PB107
	25R/LR/V/LV	4.7	PB107
	30C/LC	—	A-M6F
	30R/LR/V/LV	7.4	A-M6F
	35C/LC	—	A-M6F
	35R/LR/V/LV	7.4	A-M6F
	45C/LC	—	A-M6F
	45R/LR/V/LV	7.7	A-M6F
	55C/LC	—	A-M6F
	55R/LR/V/LV	7.4	A-M6F
	65C/LC	—	A-M6F
65V/LV	6.9	A-M6F	
SSR	15XVY/XWY	4.4	PB107
	15XTBY	—	PB107
	20XV/XW	4.6	PB107
	20XTB	—	PB107
	25XVY/XWY	4.5	PB107
	25XTBY	—	PB107
	30XW	5	PB1021B
	35XW	5	PB1021B
SVR/SVS NR-X/NRS-X*	25R/LR	5.5	PB1021B
	30R/LR	5.5	PB1021B
	35R/LR/RH/LRH	9	A-M6F
	45R/LR/RH/LRH	9	A-M6F
	55R/LR/RH/LRH	9	A-M6F
	65R/LR	12	A-PT1/8

選項

配有選項的各型號的尺寸

單位:mm

型號		帶油嘴的相關尺寸	油嘴類型
		H	
SRG	35LC	—	A-M6F
	35LR	7.2	A-M6F
	45LC	—	A-M6F
	45LR	7.2	A-M6F
	55LC	—	A-M6F
	55LR	7.2	A-M6F
	65LC	—	A-M6F
	65LR	6.2	A-M6F

* 裝側面刮刷片時，裝保護蓋時（僅SVR/SVS-SRG）的增加油嘴尺寸也是同尺寸。

單位:mm

型號		帶油嘴的相關尺寸	油嘴類型
		E	
SHW	21CA/CR	4.2	PB1 021B
	27CA/CR	10.7	B-M6F
	35CA/CR	10	B-M6F
	50CA/CR	21	B-PT1/8
SRS	25	4	PB1 021B
HSR	15A/B/R/YR	2.9	PB1 021B
	20A/B/R/CA/CB/YR	9.4	B-M6F
	20LA/LB/LR/HA/HB	9.4	B-M6F
	25A/B/R/CA/CB/YR	9	B-M6F
	25LA/LB/LR/HA/HB	9	B-M6F
	30A/B/R/CA/CB/YR	9	B-M6F
	30LA/LB/LR/HA/HB	9	B-M6F
	35A/B/R/CA/CB/YR	8	B-M6F
	35LA/LB/LR/HA/HB	8	B-M6F

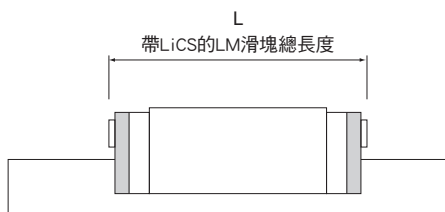
注1) 若所需的油嘴安裝部位與上述之處不同，請與THK聯繫。

注2) 這些備有QZ潤滑裝置的型號，並不帶潤滑脂油嘴。若同時需要QZ潤滑裝置和油嘴，請與THK聯繫。

注3) 若需要不帶QZ潤滑裝置的SHW或SRS型的油嘴，訂貨時請標明“帶油嘴”。（否則油嘴就不會附帶。）

注4) 備有ZZ或KK的HSR15型，並不帶潤滑脂油嘴。詳細情況請與THK聯繫。

帶LiCS的LM滑塊的尺寸 (尺寸L)



單位:mm

型號		L	
		GG	PP
SSR	15XVY	48.7	48.7
	15XWY/XTBY	65.3	65.3
	20XV	55.8	55.8
	20XW/XTB	74.6	74.6
	25XVY	67.6	67.6
	25XWY/XTBY	90.6	90.6
	30XW	106.7	106.7
	35XW	121.7	121.7
SRG	15A	77	77
	15V	77	77

型號組成

SSR20 XW 2 GG C1 +600L P T -II

公稱型號

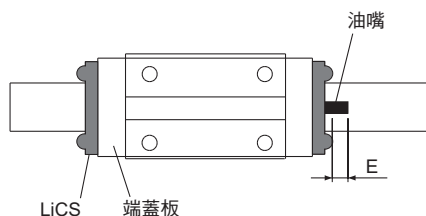
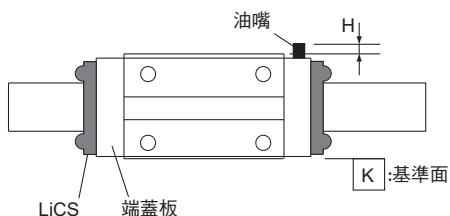
LM滑塊
的類型相同軌道上使用的
LM滑塊數帶LiCS^(*1)徑向間隙標記^(*2)
普通 (無標記)
輕預壓 (C1) / 中預壓 (C0)LM軌道長度
(單位mm)LM軌道連接
使用的標記精度標記^(*3)
普通級 (無標記) / 高精度級 (H) / 精密級 (P)
超精密級 (SP) / 超超精密級 (UP)相同平面上使用的
軌道數的標記^(*4)

(*1) 參閱▲1-469°(*2) 參閱▲1-70°(*3) 參閱▲1-75°(*4) 參閱▲1-13°

注) 此型號表示1個單軌單元組成1個裝置。(亦即, 當平行使用2支軌道時, 要求至少2個裝置數量。)

這些備有OZ潤滑裝置的型號, 並不附帶潤滑脂油嘴。

帶油嘴的增加尺寸值(附帶LiCS)

SSR型
油嘴安裝位置SRG型
油嘴安裝位置

單位:mm

型號		帶油嘴的相關尺寸		油嘴類型
		E	H	
SSR	15XVY	2.9	—	PB1021B
	15XWY/XTBY	2.9	—	PB1021B
	20XV	9	—	B-M6F
	20XW/XTB	9	—	B-M6F
	25XVY	9	—	B-M6F
	25XWY/XTBY	9	—	B-M6F
	30XW	9	—	B-M6F
	35XW	8	—	B-M6F
SRG	15A	—	—*	PB107
	15V	—	4.5	PB107

* 由於採用法蘭型，因此不會從滑塊端面突出。

型號組成

SSR20 XW 2 GG C1 +600L H - II

公稱型號

LM滑塊
的類型帶LiCS^(*1)LM軌道長度
(單位mm)相同平面上使用的軌道數的標記^(*4)相同軌道上使用的
LM滑塊數徑向間隙標記^(*2)
普通 (無標記)
輕預壓 (C1) / 中預壓 (C0)精度標記^(*3)
普通級 (無標記) / 高精度級 (H) / 精密級 (P)
超精密級 (SP) / 超超精密級 (UP)

(*1) 參閱圖1-469 (*2) 參閱圖1-70 (*3) 參閱圖1-75 (*4) 參閱圖1-13

注) 此型號表示1個單軌單元組成1個裝置。(亦即，當平行使用2支軌道時，要求至少2個裝置數量。)

這些備有OZ潤滑裝置的型號，並不附帶潤滑脂油嘴。

最大密封墊片阻力值

表示在塗上了潤滑劑的狀態下，平均每1個LM滑塊的密封墊片阻力最大值。

單位:N

型號	密封墊片標記	最大密封墊片阻力
SHS	15	4.5
	20	7.0
	25	10.5
	30	17.0
	35	20.5
	45	30.0
	55	31.5
	65	43.0
SSR	15X	2.0
	20X	2.6
	25X	3.5
	30X	4.9
	35X	6.3
SVR/SVS	25	10
	30	14
	35	18
	45	22
	55	26
	65	31
SHW	12CA/CR	1.0
	12HR	1.0
	14	1.2
	17	1.4
	21	4.9
	27	4.9
	35	9.8
	50	14.7
	12CA/CR	1.4
	12HR	1.8
	14	1.8
	17	2.2
	21	6.9
	27	8.9
	35	15.8
	50	22.7

單位:N

型號	密封墊片標記	最大密封墊片阻力
SRS	5M/5N	0.06
	5WM/5WN	0.08
	7S	0.14
	7M	0.16
	7N	0.19
	7WS	0.48
	7WM	0.52
	7WN	0.55
	9XS	0.15
	9XM	0.2
	9XN	0.25
	9WS	0.89
	9WM	0.95
	9WN	1
	12S	0.49
	12M	0.55
	12N	0.6
	12WS	1.21
	12WM	1.3
	12WN	1.35
SCR	15S	0.92
	15M	1
	15N	1.1
	15WS	1.45
	15WM	1.55
	15WN	1.6
	20M	1.25
	25M	1.6
	15	2.5
	20	3
	25	5
	30	10
	35	12
	45	20
	65	30

選項

配有選項的各型號的尺寸

單位:N

單位:N

型號		密封墊片標記	最大密封墊片阻力
HSR	8	UU	0.5
	10		0.8
	12		1.2
	15		2.0
	20		2.5
	25		3.9
	30		7.8
	35		11.8
	45		19.6
	55		19.6
	65		34.3
SR	85	34.3	
	15	UU	2.5
	20		3.4
	25		4.4
	30		8.8
	35		11.8
	45		12.7
	55		15.7
70	19.6		
NR/NRS-X	25	SS	10
	30		14
	35		18
	45		22
	55		26
	65		31
NR/NRS	75	UU	42
	85		42
	100		51
HRW	12	UU	0.2
	14		0.3
	17		2.9
	21		4.9
	27		4.9
	35		9.8
	50		14.7
	60		19.6

型號		密封墊片標記	最大密封墊片阻力
RSR	14W	UU	1.2
HR	918	UU	0.5
	1123		0.7
	1530		1.0
	2042		2.0
	2555		2.9
	3065		3.4
	3575		3.9
	4085		4.4
	50105		5.9
	60125		9.8
	GSR		15
20		3.1	
25		4.4	
30		6.3	
35		7.6	
25-R		4.4	
30-R		6.3	
35-R		7.6	
CSR	15	UU	2.0
	20		2.5
	25		3.9
	30		7.8
	35		11.8
	45		19.6
MX	5	UU	0.06
	7W		0.4
JR	25	UU	3.9
	35		11.8
	45		19.6
HCR	55	UU	19.6
	12		1.2
	15		2.0
	25		3.9
	35		11.8
	45		19.6
65	34.3		

LM導軌(選項)

單位:N

型號	密封墊片標記	最大密封墊片阻力
HMG	15	3
	25	6
	35	8
	45	12
	65	40
NSR	20TBC	4.9
	25TBC	4.9
	30TBC	6.9
	40TBC	9.8
	50TBC	14.7
	70TBC	24.5
HSR	15M1	2.0
	20M1	2.5
	25M1	3.9
	30M1	7.8
	35M1	11.8
SR	15M1	2.5
	20M1	3.4
	25M1	4.4
	30M1	8.8
	35M1	11.8
RSR	9M1	0.1
	12M1	0.4
	15M1	0.8
	20M1	1.0
	9M1W	0.8
	12M1W	1.1
	15M1W	1.3
HSR	15M2	2.0
	20M2	2.5
	25M2	3.9
SRG	15	13
	20	18
	25	19
	30	22
	35	30
	45	30
	55	34
	65	40
	85	47
	100	53

單位:N

型號	密封墊片標記	最大密封墊片阻力
SRN	35	30
	45	30
	55	35
	65	40
SRW	70	32
	85	37
	100	43
	130	50
	150	57

LaCS的最大阻力值

單位:N

型號		LaCS的最大阻力值
SHS	15	5.2
	20	6.5
	25	11.7
	30	18.2
	35	20.8
	45	26.0
	55	32.5
	65	39.0
SSR	15	5.9
	20	6.9
	25	8.1
	30	12.8
	35	15.1
SVR/SVS NR/NRS-X	25	8.1
	30	13.4
	35	15.5
	45	23.3
	55	28.6
65	39.6	
NR/NRS	85	52.7
SHW	12	2.6
	14	3.9
	17	3.9
	21	3.9
	27	6.5
	35	13.0
	50	19.5
SRS	9	2.3
	9W	3.3
	12	3.5
	12W	4.2

單位:N

型號		LaCS的最大阻力值
SRS	15	5.1
	15W	7.5
	20	5.2
	25	7.8
SCR	15	5.2
	20	6.5
	25	11.7
	30	18.2
	35	20.8
	45	26.0
HSR	15	3.8
	20	5.6
	25	7.5
	30	14.9
	35	22.4
SRG	20	6.1
	25	6.9
	30	8.2
	35	9.1
	45	14.3
	55	18.2
SRN	35	9.1
	45	14.3
	55	18.2
	65	22.1
SRW	70	32.8
	85	39.7
	100	58.3

注1)表中只包含LaCS的阻力值,不包括密封墊片和其他附件的滑動阻力。

注2)關於LaCS的最大使用速度,請與THK聯繫。

注3)SVR/SVS和SRG型選用HH規格(帶LaCS)時,會有保護蓋(參閱A1-467)。

針對其他規格安裝保護蓋,請事先與THK聯繫。

LiCS的最大阻力值

單位:N

型號		LiCS的最大阻力值
SSR	15X	1
	20X	1.1
	25X	1.6
	30X	1.6
	35X	2
SRG	15	0.7

注)此值表示每個LM滑塊兩個LiCS單元的滑動阻力,不表示LM滑塊和側面密封墊片的滑動阻力。

側邊刮刷片的最大阻力值

單位:N

型號		側邊刮刷片的最大阻力值 (KKHHYY/TTHHYY規格)
SVR/SVS NR/NRS-X	25	4.4
	25L	5.2
	30	4.7
	30L	5.5
	35	4.6
	35L	5.5
	45	5.1
	45L	6.1
	55	5.3
	55L	6.3
	65	5.4
	65L	6.9

單位:mm

型號		側邊刮刷片的最大阻力值 (DDHHYY規格)
SRG	35	2.9
	35L	3.4
	35SL	3.9
	45	4.7
	45L	5.6
	45SL	6.8
	55	5.5
	55L	6.8
	55SL	8.3
	65	7.2
	65L	8.7
	65SL	10.9