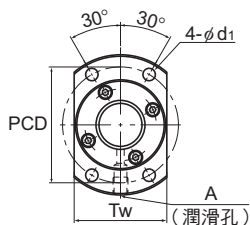
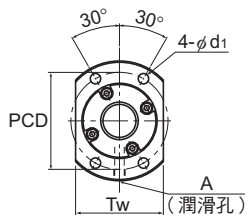


WHF型 (精密滾珠螺桿) 無預壓型

DN值	120000
-----	--------

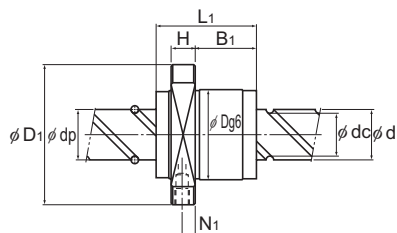


WHF1530/1540/2020/2025/
2030/2040/2550型



WHF2525型

型號	螺桿軸 外徑 d	導程 Ph	滾珠 中心直徑 dp	溝槽谷徑 dc	負荷 回路數 列×圈	基本額定負荷		剛性 K N/μm			
						Ca kN	C _{0a} kN		外徑 D	法蘭直徑 D ₁	全長 L ₁
WHF 1530-3.4	15	30	15.75	12.5	2×1.7	8	14.4	195	32	53	64.5
WHF 1540-3.4	15	40	15.75	12.5	2×1.7	7.7	16.3	209	34	57	81.6
WHF 2020-3.4	20	20	20.75	17.5	2×1.7	9.6	21	225	42	64	47.1
WHF 2025-3.4	20	25	20.75	17.6	2×1.7	9.8	22.3	236	39	62	56.2
WHF 2030-3.4	20	30	20.75	17.6	2×1.7	9.9	23.5	243	39	62	65.3
WHF 2040-3.4	20	40	20.75	17.5	2×1.7	9.6	20.3	256	37	57	82.7
WHF 2525-3.4	25	25	26	21.9	2×1.7	14.5	33.1	285	50	77	58.8
WHF 2550-3.4	25	50	26	21.9	2×1.7	14.4	31.9	323	45	69	103.3



單位:mm

螺帽尺寸								螺桿軸的慣性 力矩/mm kg·m ² /mm	螺帽 質量 kg	軸 質量 kg/m	容許 轉速 min ⁻¹
H	B ₁	PCD	d _i	T _w	N ₁	潤滑孔 A					
10	47.5	43	5.5	33	5	M6	3.9 × 10 ⁻⁸	0.38	1.26	5000	
10	64.6	45	5.5	40	5	M6	3.9 × 10 ⁻⁸	0.48	1.28	5000	
10	24.1	53	5.5	46	5	M6	1.23 × 10 ⁻⁷	0.49	2.25	5000	
10	33.2	50	5.5	46	5	M6	1.23 × 10 ⁻⁷	0.51	2.26	5000	
10	43.3	50	5.5	46	5	M6	1.23 × 10 ⁻⁷	0.55	2.28	5000	
10	65.7	47	5.5	38	5	M6	1.23 × 10 ⁻⁷	0.58	2.34	5000	
12	31.3	63	6.6	56	6	M6	3.01 × 10 ⁻⁷	0.65	3.52	4610	
12	79.3	57	6.6	46	6	M6	3.01 × 10 ⁻⁷	0.72	3.66	4610	

注)部分WHF型號可加裝刮刷式墊片。若需要,請向THK諮詢。

安裝潤滑裝置QZ時,螺帽全長尺寸會增加。詳細請參閱▲15-378。

關於型號組成,請參閱▲15-250。